



# Cento Miglia

Eleganz für einen Spitzenplatz  
*Elegance for a podium position*

Office



DAUPHIN

HumanDesign® Company





# Cento Miglia

Klassische Gestaltung, hochwertige Verarbeitung edler Materialien und perfekte Ergonomie für Sitzkomfort auf höchstem Niveau.

**Das ist Cento Miglia.**

*Classic design, high-quality finish with premium materials and perfect ergonomics for the highest level of seated comfort.*

**This is Cento Miglia.**



# ① Cento Miglia executive

*Chiefsessel/Executive swivel chair*  
**Sportliche Eleganz/Sporty elegance**



 **SD MM 07740 202**



 **MM 07620 002**

Für Denker und Lenker. Die Cento Miglia executive-Modelle sind durchgängig mit Vollpolster-Rückenlehnen und Armlehnenauflagen in hochwertigem Leder ausgestattet. Die Fußkreuze und Gestelle werden serienmäßig in den Ausführungen Aluminium poliert bzw. verchromt angeboten.

*For thinkers and decision makers. The entire Cento Miglia executive range features fully-upholstered backrests and armrest pads in high-quality leather. The bases and frames are available in polished aluminium or chrome as standard.*

# Cento Miglia executive



## Technische Features/Technical features

### Integrierte Nackenstütze Integrated neckrest

Vollpolster-Rückenlehne in hochwertigem Premium-Leder.  
Fully upholstered backrest in high-quality premium leather.

Rückenlehnenbügel verchromt.  
Chromed backrest bar.



Stufenlose Sitzneigeverstellung (bis  $-10^\circ$ ; Option).  
Infinite seat-tilt adjustment (up to  $-10^\circ$ ; option).



Stufenlose Sitzhöhenverstellung (40–52 cm) mit komfortabler, mechanischer Sitztiefenfederung.  
Infinite seat-height adjustment (40–52 cm) with comfortable seat bounce spring mechanism.



Seitliche Federkrafteinstellung: im Sitzen mit wenigen Umdrehungen, stufenlose, unmittelbar spürbare Einstellung des Rückenlehnegegendrucks.  
Side-mounted spring-force adjustment: infinite, immediately noticeable adjustment of the backrest counterpressure with just a few turns while sitting.

Verchromte Flachstahlarmlehnen mit Leder-Armauflagen  
Chrome flat steel armrests with leather arm pads

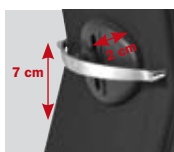
Höhen- (7 cm) und tiefenverstellbare (2 cm) Lumbalstütze (optional).  
Height-adjustable (7 cm) and depth-adjustable (2 cm) lumbar support (optional).



Syncro<sup>®</sup>-Dynamic mit gleichbleibendem Rückenlehnegegendruck im Bewegungsablauf für permanentes Sitzen im Körperlot (stufenlos arretierbar).  
Syncro<sup>®</sup>-Dynamic with constant backrest counterpressure for a balanced seated posture at all times (infinitely lockable).

Poliertes Aluminium-Fußkreuz mit großen, leichtlaufenden Doppelrollen (Standard).  
Polished aluminium base with large, easy-run double castors (Standard).

## Optionen/ Options



Lumbalstütze/  
Lumbar support

Abbildung/Illustration:

SD MM 07790 202

# Syncro<sup>®</sup>-Dynamic

Die ideale Sitztechnik für ermüdungsfreies und körpergerechtes Sitzen/*The perfect mechanism for fatigue-free healthy sitting*



## Dynamisches Sitzen

Sitz und Rückenlehne folgen den Bewegungen des Sitzenden stets synchron im optimalen Winkelverhältnis und ermöglichen einen Haltungsverwechsel des ganzen Körpers **mit** dem Stuhl und schaffen so die Voraussetzung für **ermüdungsfreies und gesundes Sitzen**. Ideal an Bildschirmarbeitsplätzen und bei längeren Sitzzeiten.

## SD Syncro<sup>®</sup>-Dynamic

Die **Syncro<sup>®</sup>-Dynamic-Technik** verfügt über eine patentierte Kinematik. Einmal auf das individuelle Körpergewicht eingestellt, besteht ein **gleichbleibender Gegendruck der Rückenlehne im gesamten Bewegungsablauf**. Durch das angenehme Sitzen im Körperlot wird ein **dynamisches Sitzverhalten** ausgelöst.

### Merkmale:

- Synchronbewegung stufenlos arretierbar
- Unmittelbar spürbare Einstellung auf das individuelle Körpergewicht mit wenigen Umdrehungen
- **Option:** stufenlose Sitzneigeverstellung bis  $-10^{\circ}$  (Tilt) für **dynamisch aktivierendes Sitzen**

## Dynamic seated posture

The seat and backrest follow the movements of the person sitting in a synchronised manner and at the correct angle. They allow a change of the posture for the entire body **with** the chair and therefore provide the essential basis for **fatigue-free and healthy sitting**. Ideal for use at workstations with monitors or where people spend long periods sitting.

## SD Syncro<sup>®</sup>-Dynamic

The **Syncro<sup>®</sup>-Dynamic feature** has a patented kinematics system. Once it has been set to the user's individual body weight, it provides a **constant backrest counterpressure throughout the movement process**. The fact that users are able to sit in comfort in a balanced seated posture triggers a **dynamic sedentary behaviour**.

### Features:

- Synchronised movement with infinite locking using gas unit
- Can be immediately and noticeably adjusted to the user's individual body weight with just a few turns
- **Option:** Infinite seat-tilt adjustment up to  $-10^{\circ}$  for an **active dynamic seated posture**



# 2 Cento Miglia XXL

Drehstuhl für Schwergewichtige/  
*Executive swivel chairs for heavier people*  
**Extrem belastbar/Extremely robust**



 **MM 07830 466**

Unabhängig für Schwergewichtige! Der neu konzipierte Drehstuhl bietet eine Belastbarkeit **bis zu 200 kg Körpergewicht**. Die Vollpolster-Rückenlehne sowie die höhen- und tiefenverstellbaren Armlehnen mit PU-Auflagen gewährleisten optimalen Sitzkomfort und bieten Entspannung in kreativen Relaxphasen.

#### **Cento Miglia XXL mit Syncro®-Tension-Technik:**

- **Verstärkte Syncro®-Tension-Technik** mit stabiler Rückenlehnenanbindung
- Zusätzliche Rückenlehndämpfung mittels Gasfeder
- Belastbar bis 200 kg Körpergewicht
- Auch als 24-Stunden-Drehstuhl 7 Tage die Woche (24/7) für den Einsatz in 3-Schicht-Betrieben einsetzbar (Einschränkung: nur bis zu einem Körpergewicht von **150 kg**)

*An absolute must for the heavier person! The newly designed executive swivel chair is suitable for body weights **of up to 200 kg**. The fully upholstered backrest and the multi-functional armrests ensure optimum comfort when sitting and allow users to relax during creative phases of activity.*

#### **Cento Miglia XXL with Syncro®-Tension feature:**

- **Reinforced Syncro®-Tension feature** with a rugged backrest connection
- Additional backrest cushioning using a gas lift
- Suitable for body weights of up to 200 kg
- Can also be used as a 24-hour, 7-day (24/7) executive swivel chair at 3-shift companies (Please note: for a body weight of no more than **150 kg**).





 **ST** MM 07850 466

# Cento Miglia XXL



## Technische Features/Technical features

Komfortable **Vollpolster-rückenlehne** mit integrierter Nackenstütze mit einem Öffnungswinkel zum Sitz bis zu 125°.

Comfortable **fully upholstered backrest** with integrated neckrest with an opening angle to the seat up to 125°.

**Rückenlehnenbügel verchromt.**

**Chromed backrest bar.**



**Syncro® -Tension** mit verstärkter Rückenlehnenanbindung und zusätzlicher Rückenlehnen-dämpfung mittels Gasfeder für eine Belastbarkeit **bis 200 kg.**

**Syncro®-Tension** with reinforced backrest connection and additional backrest cushioning using a gas lift for a loading up to 200 kg.



**Seitliche Federkrafteinstellung:** im Sitzen mit wenigen Umdrehungen, stufenlose, unmittelbar spürbare Einstellung des Rückenlehnen-gedrucks.

**Side-mounted spring-force adjustment:** infinite, immediately noticeable adjustment of the backrest counterpressure with just a few turns while sitting.

**Poliertes Aluminium-Fußkreuz Typ F (optional) mit großen, leichtlaufenden Doppelrollen** (Standard: Aluminium-Fußkreuz, schwarz).

**Polished aluminium base type F (optional) with large, easy-run double castors** (Standard: aluminium base, black).

### Optionen/ Options



**Lumbarstütze/  
Lumbar support**

**Höhen- (10 cm) und tiefenverstellbare (4 cm) Armlehnen, Armauflagen PU**

**Height- (10 cm) and depth-adjustable (4 cm) armrests, PU armpads**

Höhen- (7 cm) und tiefenverstellbare (2 cm) **Lumbarstütze** (optional).

Height-adjustable (7 cm) and depth-adjustable (2 cm) **lumbar support** (optional).



**Verstärkte Sicherheitsgasfeder** für eine Sitzhöhe von 40-52 cm, optional für Sitzhöhe 50-65 cm.

**Reinforced safety gas unit** for a seat height of 40-52 cm, optionally for a seat height of 50-65 cm.

**Abbildung/Illustration:**



**MM 07850 466**

### Fußkreuze/ Bases



**Fußkreuze/Bases**  
**Serie/Standard:** Aluminium-Fußkreuz, Typ F, schwarz/  
Aluminium base, type F, black



**Option/Option:** Aluminium-Fußkreuz, Typ F, poliert/  
Aluminium base, type F, polished

# 1 Cento Miglia executive

*Chefsessel/Executive swivel chair*



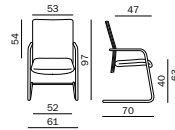
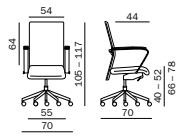
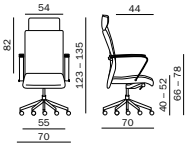
**SD** MM 07790 202



**SD** MM 07740 202



**MM** 07620 002



# 2 Cento Miglia XXL

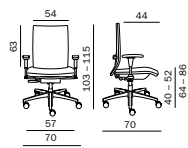
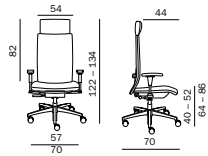
*Drehstuhl für Schwergewichtige/  
Executive swivel chairs for heavier people*



**ST** MM 07850 466



**ST** MM 07830 466



# Cento Miglia

*Auf einen Blick/At a glance*

